



COMPUTER ကိုဘယ်လို အကြောင်းနဲ့ အသုံးဖြစ်နေပါစေ ကိုယ်ရဲ့ အချက်အလက် တွေကို အထူးဂရုစိုက် ကြရပါတယ်. . . . ရုံး မှာသုံးနေရတဲ့.

COMPUTER ဖြစ်စေ၊ အလုပ်မှာ သုံးရတဲ့ **COMPUTER** ဖြစ်စေ ဘယ်လောက်ပဲ **PASSWORD** တွေ ခတ်ပါစေ တိုးတက်နေတဲ့ **IT** ခေတ်ထဲမှာ အရာရာ တိုင်းကို ဖောက်ထွင်းနေနိုင်ပါပြီ. . . အခု စာဖတ်သူ ဖတ်နေသော စာအုပ်ပါ အကြောင်းအရာ မှာလည်း လုံခြုံရေး ကောင်းသည်မဟုတ်ပါ **FILE HIDDEN** လုပ်ထားတာနှင့် အနည်းငယ် သာရုံ လေး သာ ဖြစ်သည်. . . . အခုလုပ်နည်းကို **HACKING 1000** စာအုပ် မှကောက်နှုတ်တင်ပြ ခြင်းဖြစ်ပါသည်. . . . ထိုစာအုပ်ကို ရေးသားသူ ကတော့ **Keep Folders Hidden** လို့ ခေါင်းစဉ်ထိုးထားပါတယ်. . . . ကျွန်တော် စာအုပ်လေးကိုဖတ်ပြီး စာဖတ်သူတို့ ကိုယ်ရေး အချက်အလက်တွေကို ပိုမို လုံခြုံ သွားရင်ပဲ ကျေနပ်ပါပြီဗျာ. . . .

ကဲ ကျွန်တော် အပြောလေးတွေ များသွားပြီး လုပ်ငန်းစလို့က်ကြရအောင်
ဒစာအုပ်လေး ကိုဖတ်နေသော စာဖတ်သူက ကွန်ပျူတာ အခြေခံ အနည်းငယ်
လောက်တော့ အနည်းဆုံးသိ ထားပြီဟုယူဆပါတယ် ထို့ကြောင့် ကျွန်တော် လိုရင်း
ကိုပဲရေးပါမယ်.

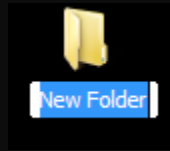
ပထမဆုံး ကိုယ်မြှောက်ချင်တဲ့ **File** ကို **Rightclick** နှိပ် ပြီးရင် **Rename**

ဆိုတာကို **click** (ပုံ(၁) မှာဖော်ပြထားပါတယ်)



ပုံ (၁)

ဒလိုလေးဖြစ် သွားပါလိမ့်မယ်

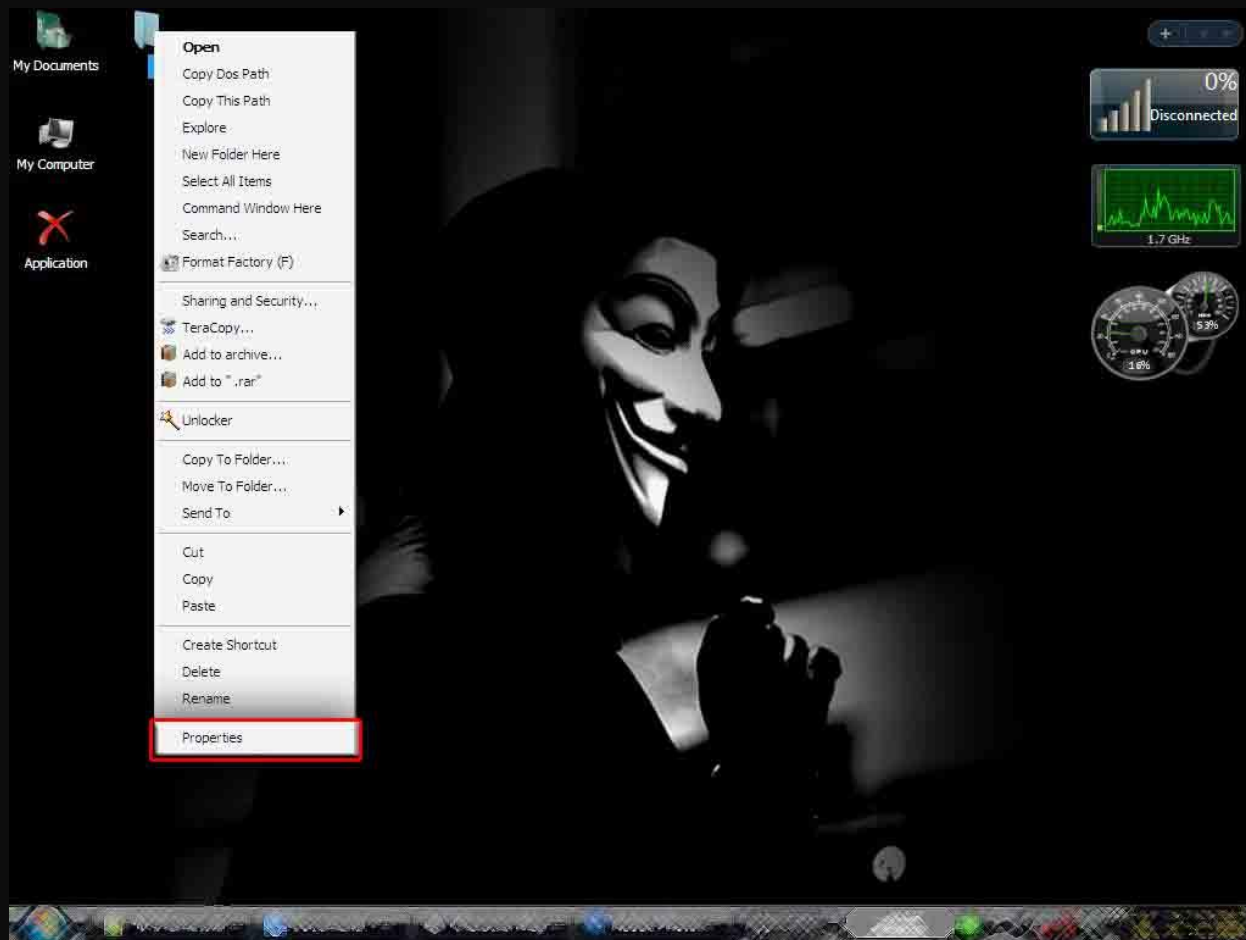


အဲဒလိုဆိုရင် **Alt + 0160** ဆတာကို ချိတ်လိုက်ပါ ပြီးရင် **Enter** နှိပ်ပေါ့ဗျာ
(အဲလိုချိတ်လိုက်သော အခါ ပုံရဲ့ **Rename** ပျောက်သွားပါလိမ့်မယ်)

အဲဒါဆို ကျွန်တော်တို့လုပ်ငန်း တစ်ဝက်အောင်မြင်ပြီ နောက်တစ်ဝက်ကို
ဆက်လုပ်ကြမယ် . . .

ခုဏကလိုပါပဲ **Rightclick** နှိပ် ပြီးရင် **Properties**

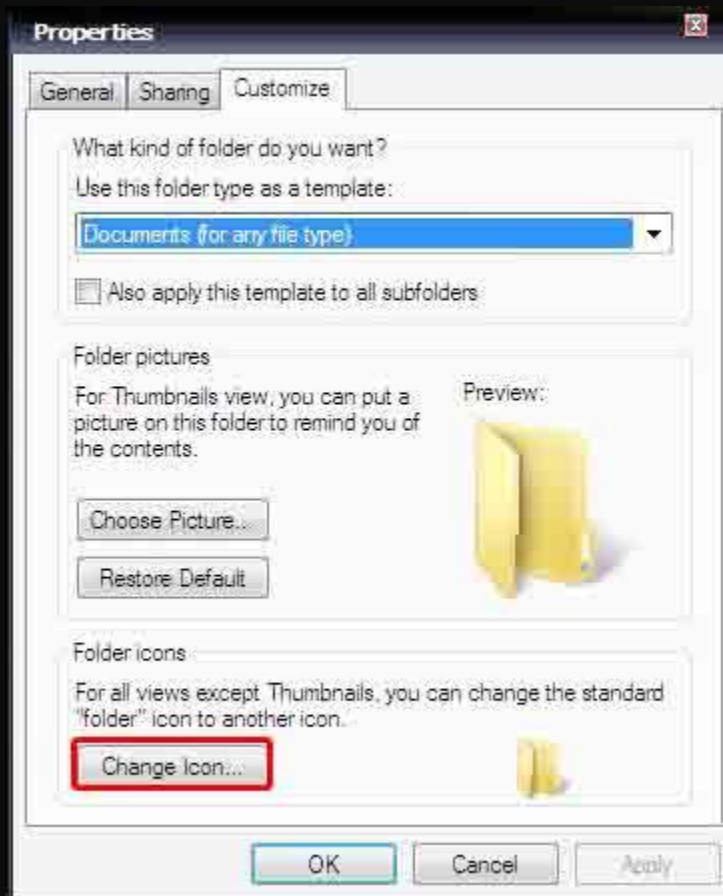
ဆိုတာကို **click** (ပုံ(J) မှာဖော်ပြထားပါတယ်)



٩(J)



٩(P)



٩()

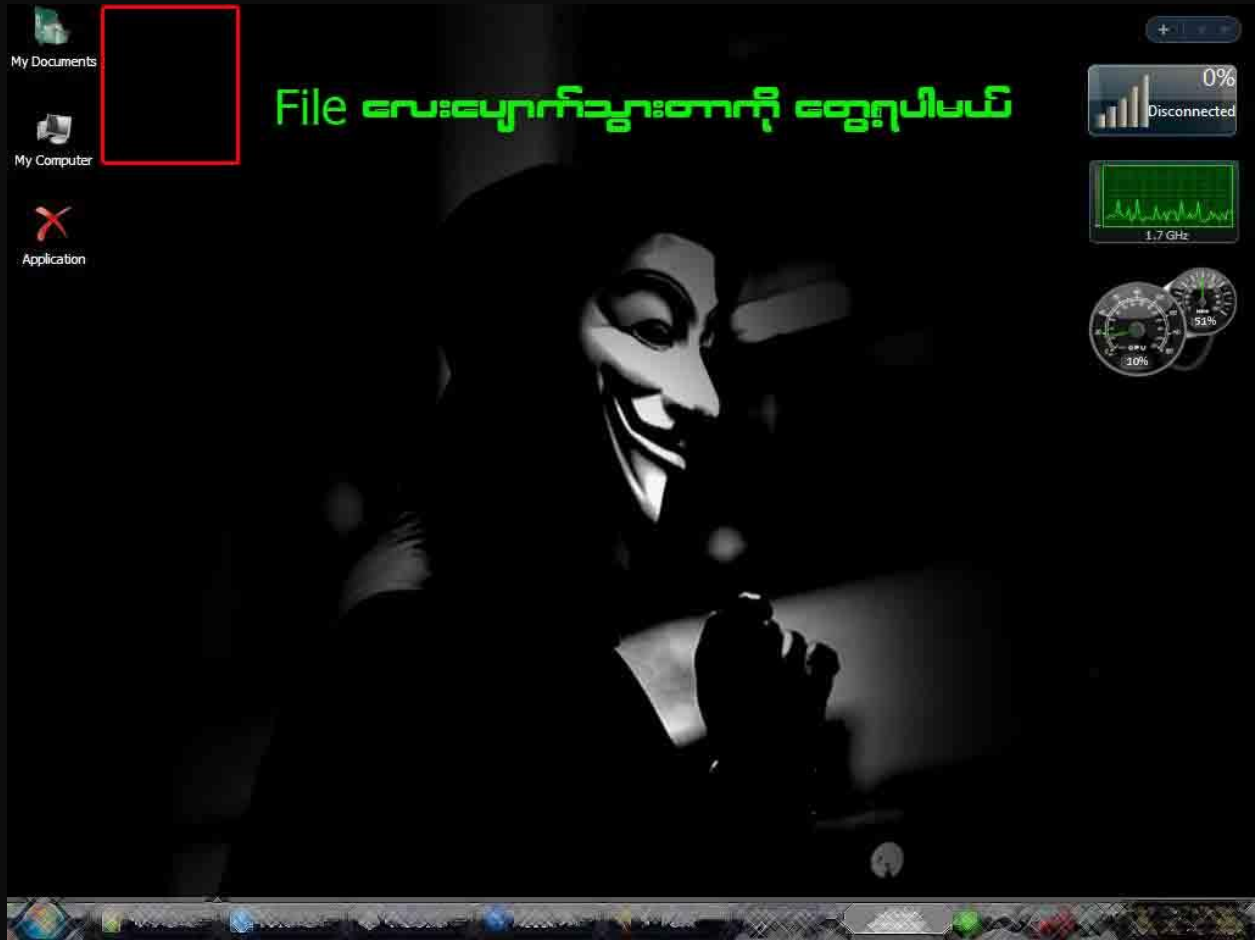


ပုံ (၅)

ပေါ်ရှိ ပုံပါ အဆင့် အတိုင်းလုပ်ဆောင်ပြီး ပုံ (၅) နေရာသို့ အရောက်တွင် များပြထားသည် အတိုင်း ရွှေ့ ကြည့်ရပါမည် ပုံပါ အတိုင်း ပုံမပါဘဲ အလွတ်နေရာ သို့ ရောက်သော အခါ အဲနေရာကို နှိပ်ပြီး **Ok** ကို **click** ပါ



ပုံ (၆) အတိုင်းလုပ်ဆောင်ပါ

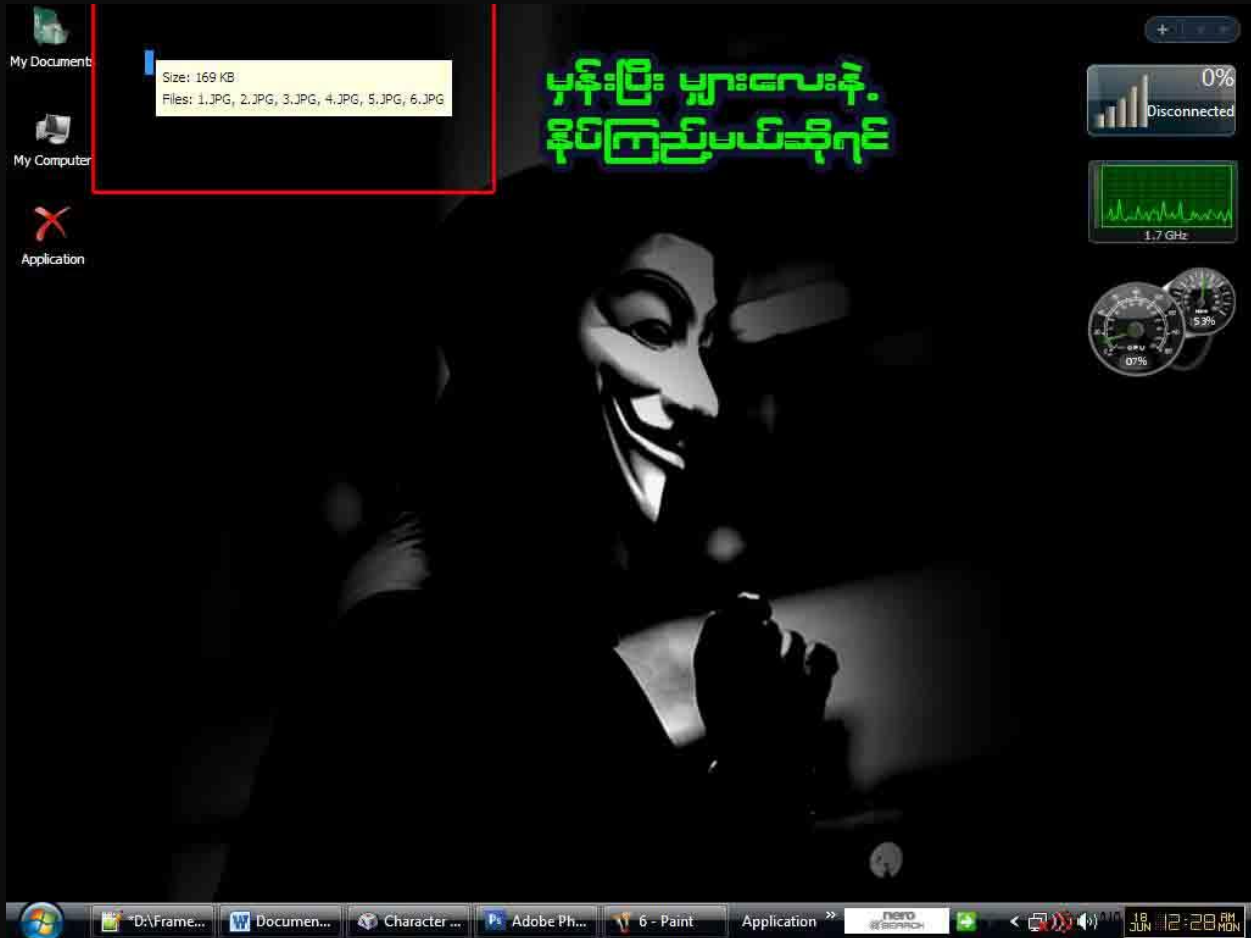


ပုံ (၇) အတိုင်း ပျောက်သွားတာကိုတွေ့ ရပါမယ်

အဲဒါ ဆို ကျွန်တော် တို့ ဦးတည် ဆွေးနွေးနေတဲ့ **File** ဖြောက် နည်းပြီးဆုံးသွား ပါပြီ.

အဲ ဒါပေမဲ့ အဲ **File** ကိုဘယ်လို ပြန်ဖွင့် ကြမလဲ

လွယ်လွယ်လေးပါ ကိုစလုပ်ထားတဲ့ **File** ရှိတဲ့ နေရာလေးကို **click** နှိပ်လိုက်ပါ



ပုံ (၈) အတိုင်းတွေ ရပါလိမ့်မယ်

အဲဒါ **click** တစ်ချက်ထဲမို့ပါ **0-click** ကိုနှိပ်ရင်တော့ **File** ပွင့်သွားပါလိမ့်မယ်. .

ကဲ ကျွန်တော်တို့ ဆွေးနွေးတဲ့ အကြောင်းအရာ က တော့ ပြီးဆုံးသွားပါပြီ. . .

နားမလည်သည်များ ရှိရင်တော့

lovely.lovelyjoker@gmail.com

ကိုဆက်သွယ်မေးမြန်းနိုင်ပါသည်. . .

ကျွန်တော် က လိုင်းပေါ်မှာရှိလည်း **offline** ဖြစ်တတ်တာကြောင့်.

Message (Mail) ပို့ ထားပါရန်. . .

ကျွန်တော် စာအုပ် က တစ်ထောင်တစ်နေရာ က စာဖတ်သူအတွက် အပြီတန်း
အကျိုးပြု နေပါလိမ့်မယ်



Hacking များကို ကျွန်တော် ကိုယ်တိုင်မတတ် သည့် အတွက်မေးမြန်းခြင်း
သည်းခံပါရန်