

ကောင်းမြတ်ကိုကို မှ သူငယ်ချင်းတို့၊ ရဲ့ **COMPUTER** မှာ **Task Manager** ပျောက်လို့၊ စိတ်ညစ်နေရတယ်လို့၊ ပြောကြလို့၊ ပါ။

အဲဒါကို ဘယ်လိုလုပ်ရ မလဲ ဆိုတာကို ပြောပြပါမယ်

အဲဒီ အကြောင်းရေး တာကို မရှင်းရင်

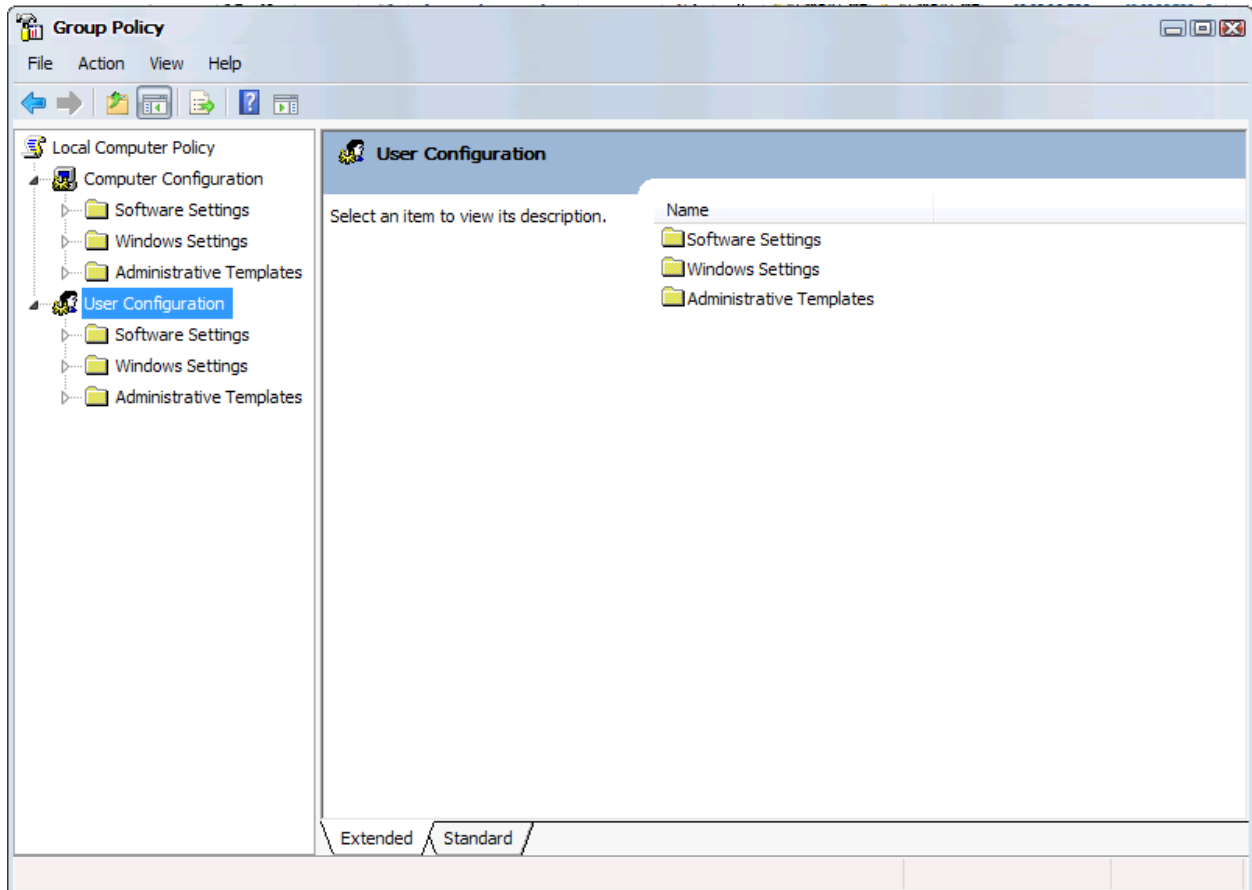
lovely.lovelyjoker@gmail.com

ကိုမေးနိုင်ပါတယ်

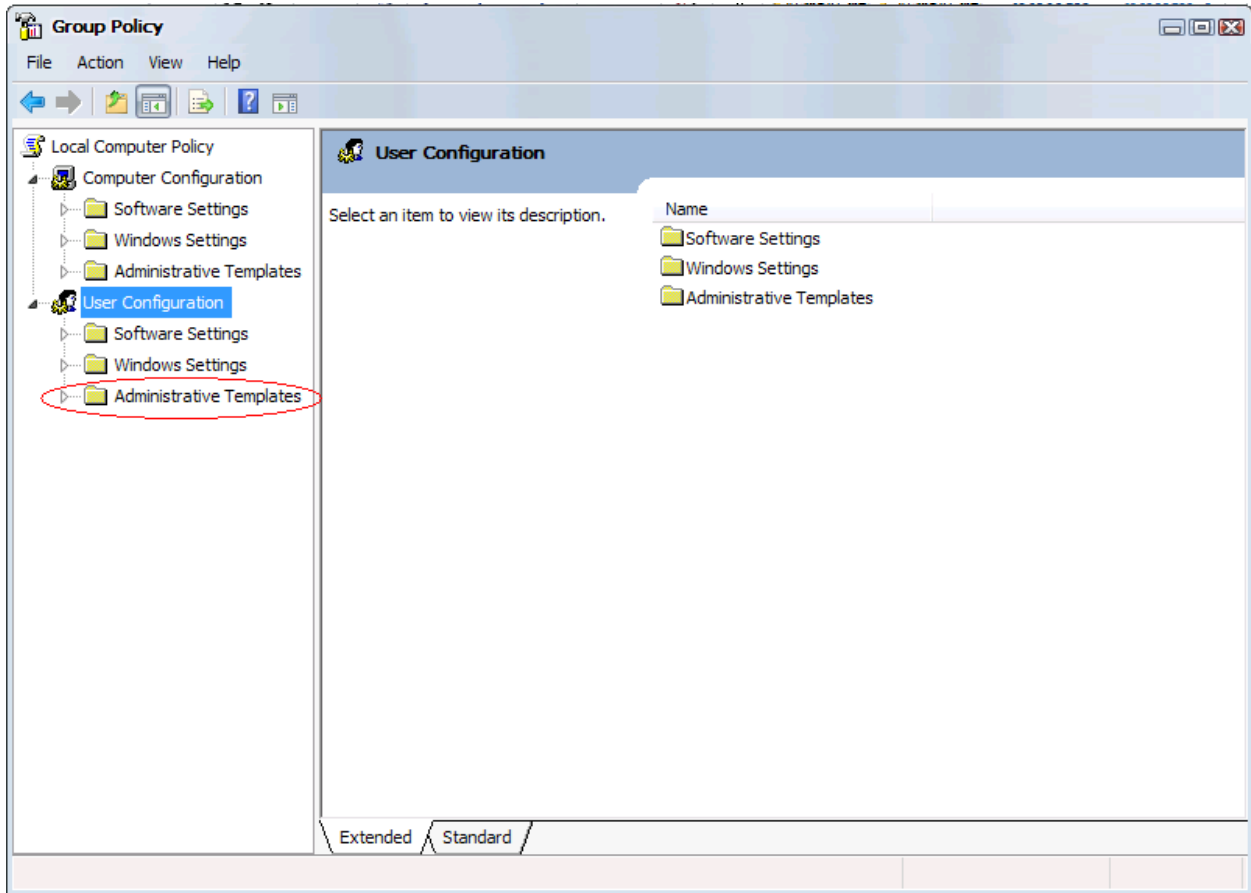
COMPUTER ဆိုင်ရာ တခြား အကြောင်းများ လိုချင်ပါက

အထက်ပါ gmail ကိုတောင်းခံ နိုင်ပါသည်။

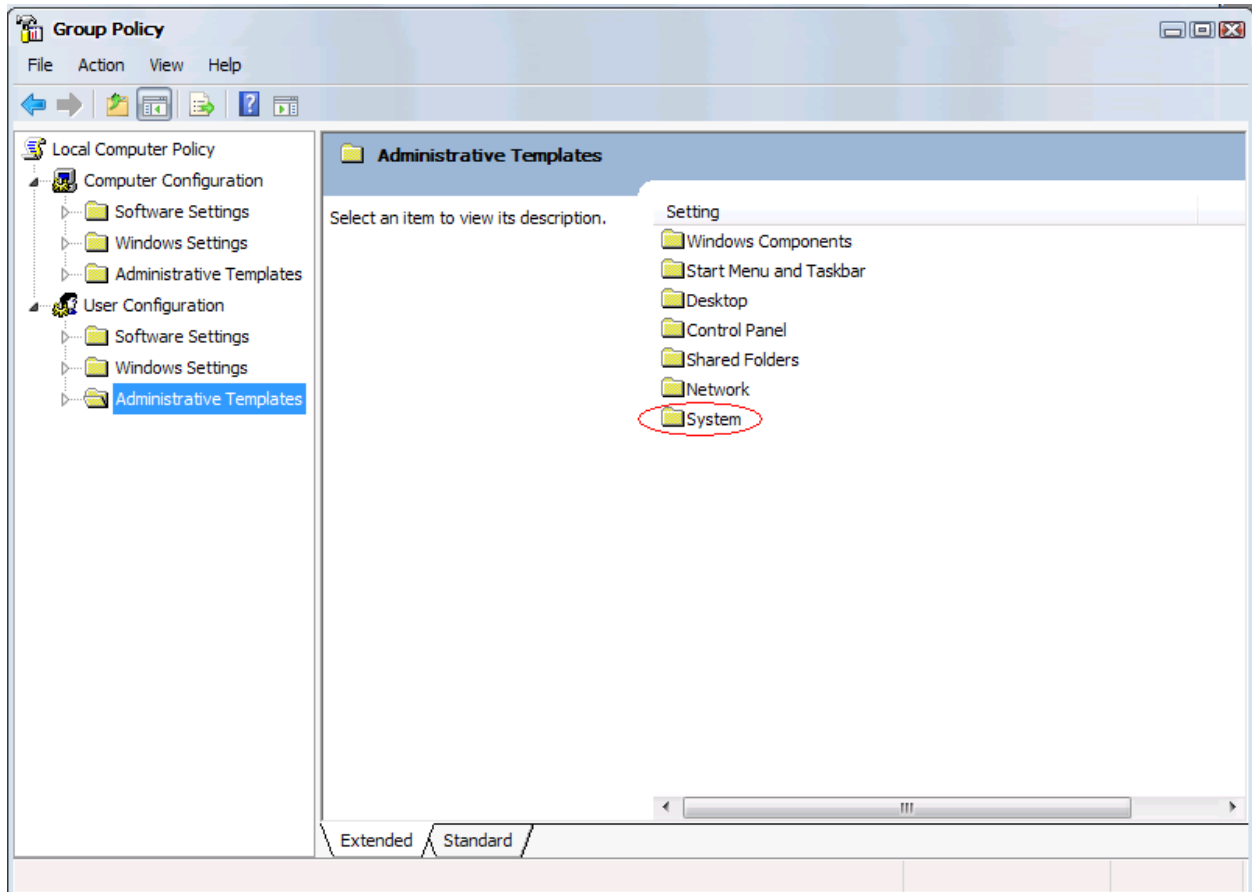
ပထမ ဆုံး Run ကို ဖွင့်လိုက်ပါ နောက်ပြီး gpedit.msc လိုရှိုက်လိုက်ပါ။ ပြီးရင် ok ကို click လိုက်ပါ။



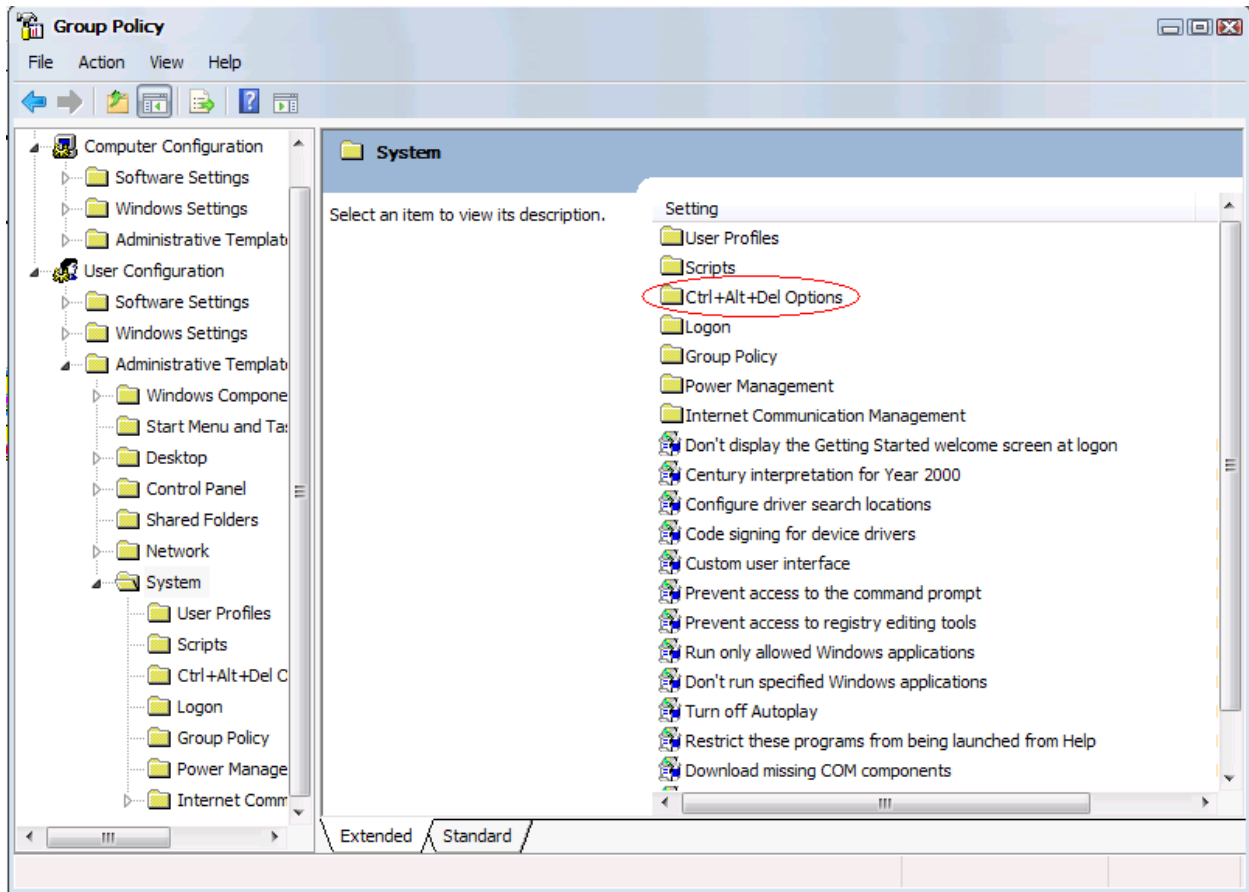
အဲဒီမှာ User Configuration ကို နှိပ်လိုက်ပါ ။ အဲဒီက မှ Administrative Templates ကို click လိုက်ပါ



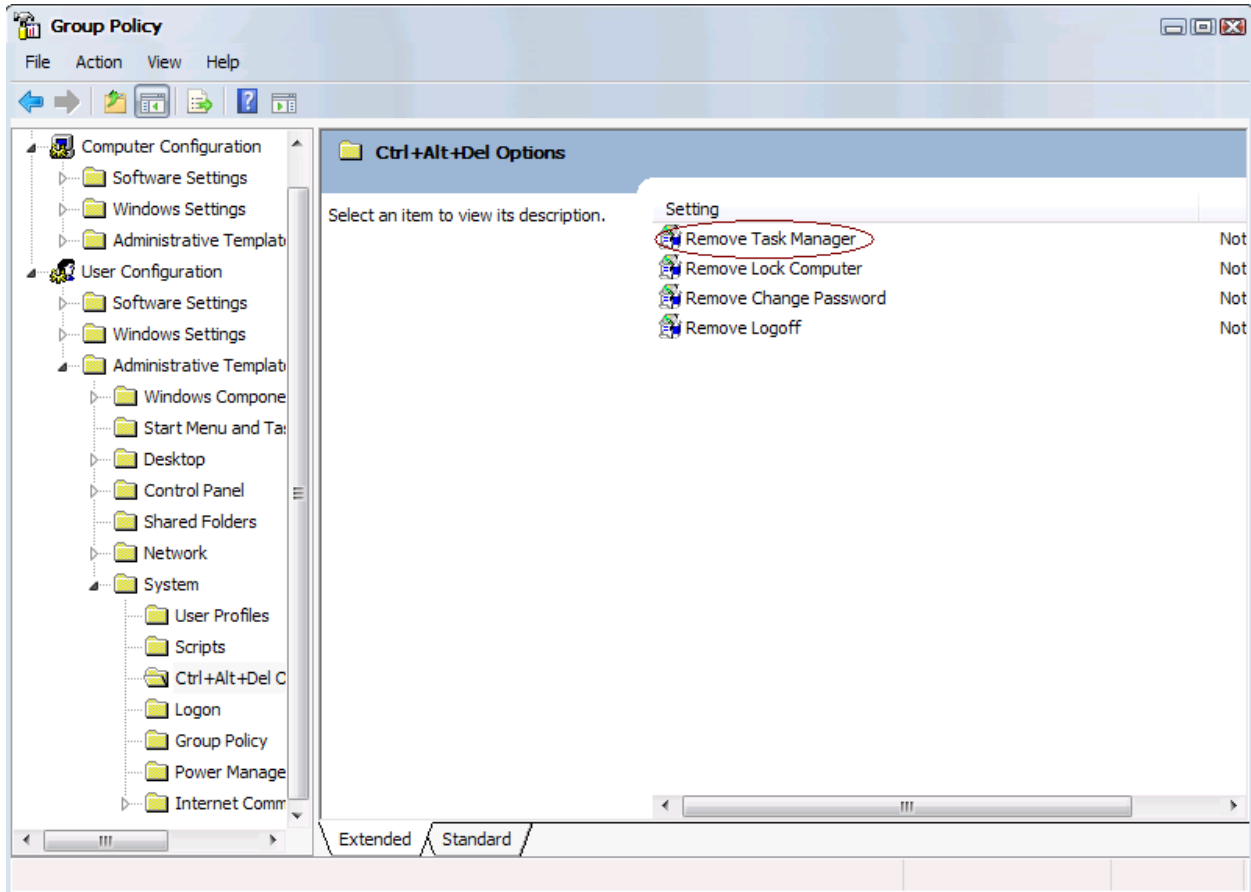
ပြီးရင် system ဆိုတာ ကို double click နှိပ်လိုက်ပါ။



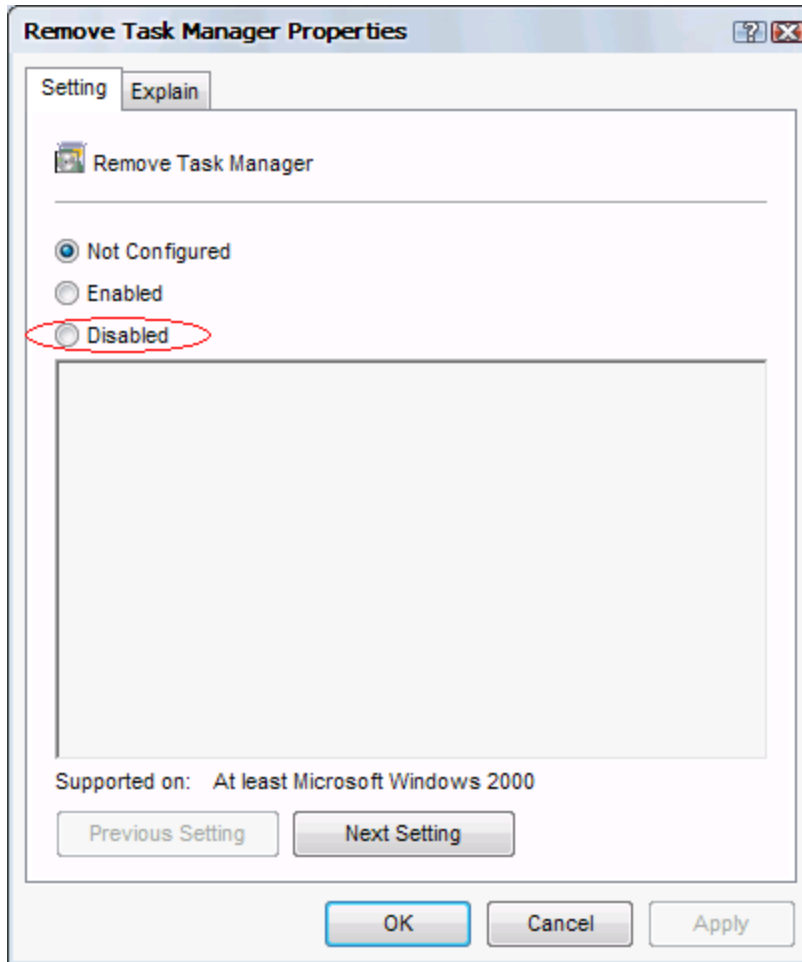
Ctrl+Alt+Dele options ကို double click နှိပ်လိုက်ပါ။



ပြီးရင် Remove Task Manager ကို double click နှိပ်လိုက်ပါ။



အဲဒါဆိုရင်



ဒီလိုလေး ကို တွေ့ရပါလိမ့် မယ်

အဲဒါကို Disabled ကို နှိပ်လိုက်ရင် ရပါပြီ

နောက်ပြီး apply , ok ကို နှိပ်လိုက်ပါ

အဲဒါဆိုရင် သူငယ်ချင်း တို့ရဲ့ Task Manager ကို တွေ့ရပါလိမ့် မယ်

သူငယ်ချင်း တို့ရဲ့ Computer အခက်အခဲ များကို
ကျော်လွှားနိုင် ပါစေလို ဆုတောင်းပေးပါတယ်
ခင်ဗျာ.....

ကောင်းမြတ်ကိုကို

lovely.lovelyjoker@gmail.com